

公式通知 No.8-1

OK/ジュニア 宛

エンジン回転数測定器の運用および装着要領について

2026年 GPR KARTING SERIES 特別規則 第21条4. により、エンジン回転数測定器を公式練習から装着すること。
測定器の配布および回収、装着要領は下記のとおりとする。

1. 測定器の配布および回収日時・場所

【OK部門】

日付	時間	場所	内容
4月18日(土)	15:15~(公式車検)	整備棟	ケーブル、ホルダー、測定器を配布
4月19日(日)	レース終了後~16:20	パルクフェルメ	ケーブル、ホルダー、測定器を回収


【ジュニア部門】

日付	時間	場所	内容
4月18日(土)	12:40~(公式車検)	整備棟	ケーブル、ホルダー、測定器を配布
4月19日(日)	レース終了後~15:50	パルクフェルメ	ケーブル、ホルダー、測定器を回収


次ページに続く↓

公式通知 No.8-2

2. UniLog 装着方法 1 (OK 部門/ジュニア部門共通)



M6×2 の穴をシートの背中部分にあけて、
UniLog ホルダーを強固に固定してください




8cm~10cm

UniLog ステーの高さはバケットトップから約 8~10cm を推奨します。
下方に装着されると、データ吸い取りが困難になるため。



RPM コードは 2 本以上のタイラップバンドでイグニッションコードに固定してください。

4. Unilog 装着方法 2 (ジュニア部門のみ)



センサーとマグネットのクリアランスは、
2mm~5mm をキープしてください。

ジュニア部門のみ、クラッチミートを監視するために、
RPM およびリアシャフトの回転数を計測します。

以上